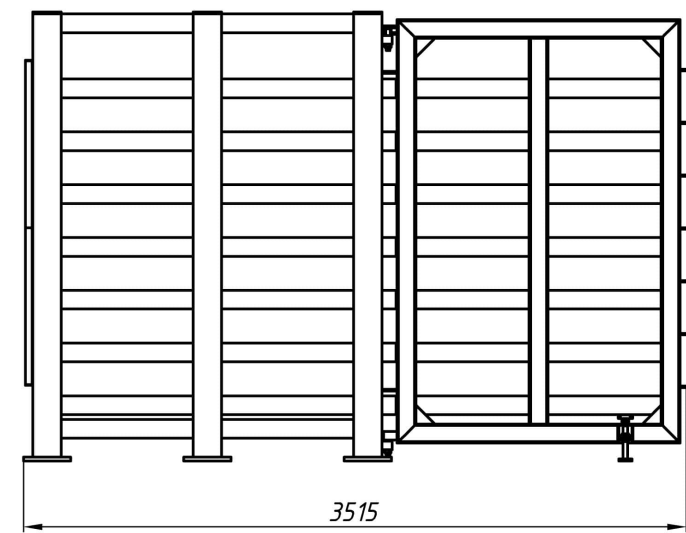
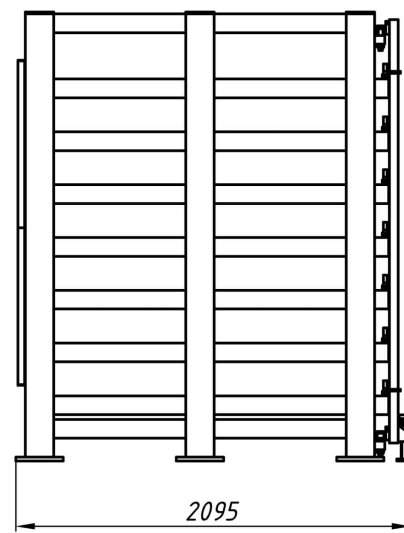
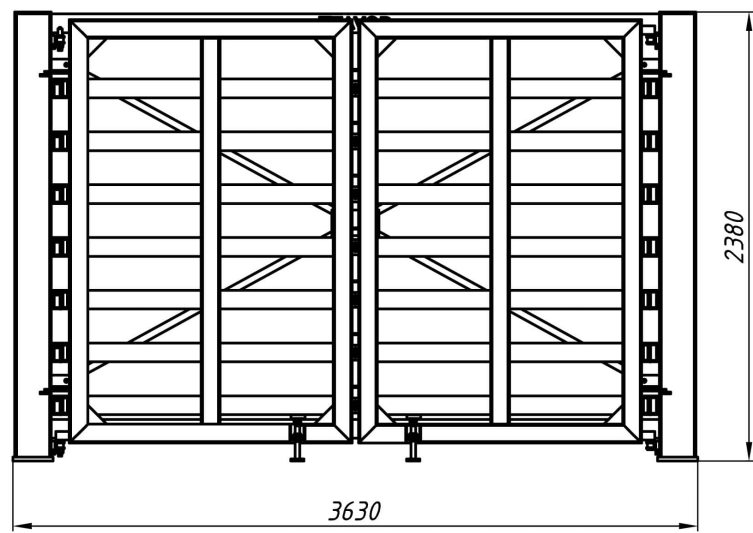


В закрытом виде

В открытом виде



Общая грузоподъемность, кг 21000  
 Количество кассет, шт. 7  
 Количество секций в кассете, шт. 1  
 Грузоподъемность секции, кг 3000  
 Максимальные размеры листа (ДхШхВ), мм 2500x1500x100

Перв. примен.  
 Справ. №

Подп. и дата  
 Инв. № экзп.  
 Взам. инв. №  
 Подп. и дата  
 Инв. № подл.

Изм.	Лист	№ докум.	Подп.	Дата	Склад листового металла СЛМ2-РЗ,0х1,5-К7	Лит.	Масса	Масштаб
Разраб.							2890	1:20
Пров.						Лист	Листов	1
Т.контр.								
Н.контр.								
Утв.								