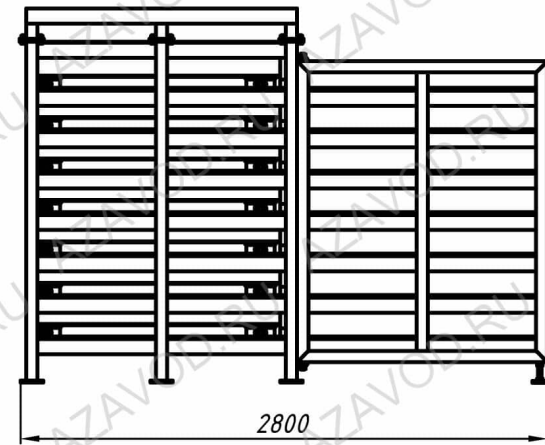

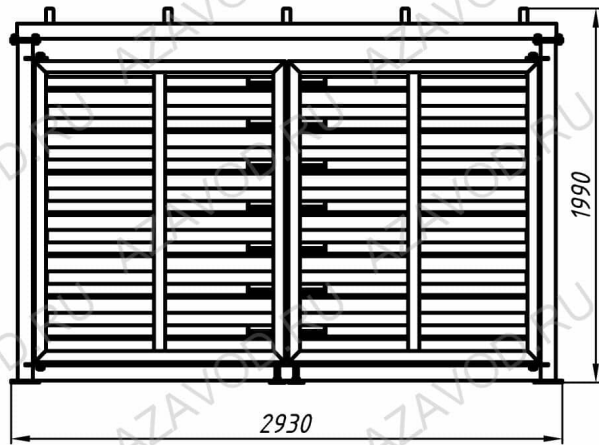


В закрытом виде

В открытом виде



Лист. примеч.  
Справ. №



Общая грузоподъемность, кг 21000  
 Количество кассет, шт. 7  
 Количество секций в кассете, шт. 1  
 Грузоподъемность секции, кг 3000  
 Максимальные размеры листа (ДхШхВ), мм 2500x1250x100

Подп. и дата  
Инд. № экзп.  
Ваш. ин. №  
Подп. и дата  
Инд. № экзп.

Изм.	Лист	№ докум.	Подп.	Дата	Склад листового металла СЛМ1-Р2,5х1,25-К7-Т3	Лит.	Масса	Масштаб
Разраб.							1560	1:20
Пров.						Лист	Листов	1
Т.контр.								
Н.контр.								
Утв.								